



ZASLUŽUJE ZAŠTITU – ZASLUŽUJE COLOR



Katalog proizvoda

## TRADICIJA ROBNE MARKE

---

Robna marka COLOR je 2012. godine proslavila 180 godišnjicu postojanja. Preko šest generacija od početka je razvijalo kvalitetu, praktičnost i pouzdanost proizvoda – boja, lakova i premaza – a zahvaljujući privrženosti kupaca robna marka je do danas očuvala svoju vrijednost. COLOR je sinonim za praktičnost i kvalitetu koju si svatko može priuštiti.



Više od 180 godina

## JAMSTVO ZA KVALITETU

---

Za sve što je vašem domu potrebno COLOR već 180 godina skrbi da predmetima koje cijenite ponudite kvalitetnu zaštitu za odgovarajuću cijenu. Od početka 2010. godine robna marka COLOR je postala dio poduzeća HELIOS, Tovarne barv, lakov in umetnih smol d.o.o.. Ovim objedinjavanjem i pripajanjem nizu uglednih i kvalitetnih proizvoda Grupe HELIOS robna marka COLOR je dobila pravog partnera za nastavljanje svoje tradicije i budućim generacijama.

Ime poduzeća HELIOS postiglo je međunarodni ugled najviše kvalitete o čemu govore mnogobrojni certifikati, a među njima i ISO 9001.

Poduzeće HELIOS je vodeći proizvođač lakova i premaza u jugoistočnoj Europi. Posebnu pozornost posvećuje zaštiti i očuvanju čistog okoliša i društveno odgovornom poslovanju. Bogatstvo iskustava i tradicije robne marke COLOR, kao i Grupe HELIOS, omogućavaju brži razvoj, efikasniju distribuciju i još bolji odaziv na zahtjeve svojih stranaka, a neprekidnim poboljšavanjima i inovacijama skrbe za razvoj proizvoda kao i za napredak u lokalnoj i široj okolini.



## tradicije zaštićenih premaza boja

### NOVI IZGLED VRHUNSKJE ZAŠTITE

Proizvode COLOR od sada možete naći u obnovljenoj ambalaži. Obnovljeni asortiman proizvoda združuje osnovne proizvode koje koristimo za zaštitu površina u domu. Podijeljen je na četiri transparentna segmenta koji su označeni kodovima u četiri boje. Pod zelenom bojom kupci će naći proizvode za zaštitu drva – lazure i lakove. Pod plavom će bojom moći odabirati proizvode za zaštitu drva i metala – emajle. Narančasta boja označava razrjeđivače, a ljubičastu boju nose proizvodi za zaštitu unutarnjih i vanjskih zidnih površina.

### KAZALO

Rječnik piktograma

Drvene površine

Drvene i metalne površine

Razrjeđivači

Zidne površine

Detaljnije o proizvodima



## ZASLUŽUJE ZAŠTITU ZASLUŽUJE COLOR

Drvo, metali i opeka svestrani su materijali koji čovjeka prate već tisućama godina. Svojim raznolikim oblicima život nam olakšavaju više nego što i sami mislimo. To su građevinski temelji, zaštitni elementi, dekorativni dodaci, domovi, igračke, vozila, namještaj i još štošta drugoga. Pošto ovi važni suputnici u našem životu zaslužuju dugotrajniju zaštitu svoje vitalnosti mi im, proizvodima COLOR, nastojimo dati kvalitetnu zaštitu u pristupačnom obliku. Dekorativnim i zaštitnim premazima robne marke COLOR skrbimo za zaštitu drva i metala kao i žbuke, betona, opeke i ostalih građevinskih proizvoda koji nas okružuju.

## Rječnik piktograma



Vanjske drvene površine



Građevna stolarija



Metalna galerija



Vanjske drvene površine



Vanjske metalne površine



Drveni namještaj



Drveni namještaj



Građevna metalna stolarija



Nanošenje sljedećeg sloja



Nanošenje sljedećeg sloja



Vanjske zidne površine



Vanjske i unutarnje zidne površine



Unutarnje zidne površine



Nanošenje valjkom ili kištom



Nanošenje kištom ili prskanjem



Prskanje



nanošenje valjkom, kištom ili prskanjem



Gladilica



Prije uporabe dobro promiješati



Oprati vodom



Razrjeđivanje vodom



Ne izlijevati u kanalizaciju



Ne smije zamrznuti



Tehničke informacije

# DRVENE POVRŠINE

- brzosušivi temeljni lak
- brzosušivi lak
- lak
- lazura



# BRZOSUŠIVI TEMELJNI LAK

## ŠTO

COLOR BRZOSUŠIVI TEMELJNI LAK je temeljni premaz za zaštitu drvenih površina, furniranog i masivnog namještaja, a za postizanje najboljeg učinka nanesimo ga prije uporabe COLOR BRZOSUŠIVOG LAKA.

## ZAŠTO

COLOR BRZOSUŠIVI TEMELJNI LAK omogućava vam da prilikom obrađivanja željene drvene površine postignete najbolji mogući učinak. Jamči dobro pokrivanje pa time i odličnu podlogu za lakši kasniji postupak zaštite COLOR proizvodima.

## KAKO

Površina mora biti prije nanošenja COLOR BRZOSUŠIVOG TEMELJNOG LAKA očišćena, suha, bez masnoće i prebrušena brusnim papirom. Prije uporabe dobro ga promiješamo, prema potrebi razrjeđujemo vodom, najviše do 10 %. Nanosimo kistom ili prskanjem u 1 – 2 sloja. Temperatura zraka i objekta mora u vrijeme ličenja biti najmanje 15 °C, a relativna vlažnost zraka najviše 75 %. Premaz je suh za brušenje i nanošenje slijedećeg sloja nakon 4 sata. Alat odmah nakon uporabe očistimo vodom.





Pakovanje:

0,75 l



COLOR BRZOSUŠIVI TEMELJNI LAK	unutarnje površine	prikladan za zaštitu novog i starog drva	prikladan za zaštitu namještaja	vidljiva tekstu- ra drva
	✓	✓	✓	✓

nanošenje	sušenje	broj nane- senih slojeva	utrošak za jedan sloj	skladištenje
<ul style="list-style-type: none"> <li>• kist</li> <li>• prskanje</li> </ul>	4 sata	2 x (preporuka)	0,75 l = 6 – 8 m <sup>2</sup>	od + 5 °C do + 35 °C



# BRZOSUŠIVI LAK

## ŠTO

COLOR BRZOSUŠIVI LAK je završni bezbojni lak kojim zaštićujemo nove i stare drvene površine te furnirani i masivni namještaj u unutarnjim prostorijama. Za postizanje zaštite i savršenog izgleda nanesimo ga nakon nanošenja COLOR BRZOSUŠIVOG TEMELJNOG LAKA.

## ZAŠTO

COLOR BRZOSUŠIVI LAK odlikuju jednostavna uporaba i kvalitetna zaštita unutarnjih drvenih predmeta. Njime oživljavamo prirodne drvene površine i njihovu ljepotu čuvamo za buduće generacije.

## KAKO

COLOR BRZOSUŠIVI LAK nanosimo na drvene površine kistom ili prskanjem, u jednom ili dva sloja. Za postizanje najboljeg učinka zaštite prije nanošenja COLOR BRZOSUŠIVOG LAKA nanosite COLOR BRZOSUŠIVI TEMELJNI LAK. COLOR BRZOSUŠIVI LAK prije uporabe dobro promiješamo, prema potrebi razrjeđujemo vodom, najviše do 10 %. Temperatura zraka i objekta mora u vrijeme ličenja biti najmanje 15 °C, a relativna vlažnost zraka najviše 75 %. Premaz je suh za nanošenje sljedećeg sloja nakon 4 sata, preporučujemo blago međuslojno brušenje. Alat odmah nakon uporabe očistimo vodom. Pazite da tijekom skladištenja lak ne smrzne, jer lak nakon odmrzavanja nije prikladan za uporabu.







Pakovanje:

0,75 l



	unutarnje površine	prikladan za zaštitu novog i starog drva	prikladan za zaštitu namještaja	vidljiva tekstura drva
COLOR BRZOSUŠIVI LAK	✓	✓	✓	✓

nanošenje	sušenje	broj nanešenih slojeva	utrošak za jedan sloj	skladištenje
<ul style="list-style-type: none"> <li>• kist</li> <li>• prskanje</li> </ul>	4 sata	2 x (preporuka)	0,75 l = 6 – 8 m <sup>2</sup>	od + 5 °C do + 35 °C



# LAK

## ŠTO

COLOR LAK je bezbojni lak kojim zaštićujemo i uljepšavamo nove drvene površine u unutarnjim prostorijama. Već ličene drvene površine njime jednostavno obnovimo i time im ponovno oživimo izgled.

## ZAŠTO

COLOR LAK je bezbojni lak koji zadržava prirodnu ljepotu vaših drvenih površina i prirodnu teksturu drva. Zahvaljujući 180-godišnjim iskustvima COLOR razumije važnost prirodne ljepote i topline drva pa zato vodi brigu o tome da predmetima koje cijenite ponudite pravu kvalitetu za pravu cijenu.

## KAKO

COLOR LAK nanosimo kistom ili valjkom u 2 – 3 sloja, na suho, čisto i pravilno obrađeno drvo. Za postizanje boljih rezultata kod smolavih vrsta drva površinu očistimo COLOR NITRO RAZRJEĐIVAČEM. COLOR LAK prije uporabe dobro promiješamo. Razrjeđivanje nije potrebno. Ako želite postići još ljepši i doradeniji konačni izgled površine, preporučujemo blago međuslojno brušenje. Premaz je suh za brušenje i nanošenje sljedećeg sloja nakon 24 sata.





Pakovanje:

0,75 l



	unutarne površine	prikladan za zaštitu novog i starog drva	prikladan za zaštitu jednostavnog namještaja	vidljiva tekstura drva
COLOR LAK	✓	✓	✓	✓

nanošenje	sušenje	broj nanesenih slojeva	utrošak za jedan sloj	skladištenje
<ul style="list-style-type: none"> <li>• kist</li> <li>• valjak</li> </ul>	24 sata	2 – 3 x (preporuka)	0,75 l = 7 – 9 m <sup>2</sup>	od + 5 °C do + 35 °C



# LAZURA

## ŠTO

COLOR LAZURA je transparentni premaz namijenjen zaštiti i ličenju novih te obnavljanju već ličenih drvenih površina u unutarnjim i vanjskim prostorima.

## ZAŠTO

COLOR LAZUROM u 8 nijansi svatko može ličiti poput stručnjaka, jer je njezina uporaba prikladna za čovjeka i drvo. COLOR LAZURA vodi računa o prirodnom izgledu drva, jer nakon izbora nijanse i ličenja tekstura drva ostaje vidljiva, a njegova površina na odgovarajući način zaštićena. Već više od 180 godina COLOR je robna marka koja zaslužuje povjerenje i neprekidno vodi računa o tome da svim drvenim površinama damo pravu kvalitetu za pravu cijenu i time namijenimo pažnju kakvu zaslužuju.

## KAKO

COLOR LAZURU nanosimo kistom, valjkom ili spužvicom na suho, čisto i pravilno obrađeno drvo. Za postizanje boljih rezultata kod smolavih i tropskih vrsta drva površinu očistimo COLOR NITRO RAZRJEĐIVAČEM. COLOR LAZURU prije uporabe dobro promiješamo i ne razrjeđujemo! Premaz je suh na dodir nakon 6 sati. Ako želite postići još ljepši i doradeniji konačni izgled površine, preporučujemo blago međuslojno brušenje. U tom slučaju pričekajte da, od brušenja do nanošenja sljedećeg sloja, prođu 24 sata, a premaz će za 2 – 3 dana biti suh za manipulaciju.





Pakovanje:

0,75 l    2,5 l    5 l

	vanjske površine	unutarnje površine	zaštita od vremenskih utjecaja (sunce, kiša, snijeg)	prikladna za zaštitu novog drva	prikladna za obnavljanje starog drva	vidljiva tekstura drva
COLOR LAZURA	✓	✓	✓	✓	✓	✓

nanošenje	sušenje	broj nanesenih slojeva	utrošak za jedan sloj	skladištenje
<ul style="list-style-type: none"> <li>• kist</li> <li>• valjak</li> <li>• spužvica</li> </ul>	24 sata	2 – 3 x (preporuka)	0,75 l = 6 – 8 m <sup>2</sup> 2,5 l = 20 – 30 m <sup>2</sup> 5 l = 40 – 60 m <sup>2</sup>	od + 5 °C do + 35 °C

# KARTA NIJANSI LAZURA

Nijanse su informativne prirode.



# DRVENE I METALNE POVRŠINE

- kit za drvo
- temelj za drvo
- temelj za metale
- emajl



# KIT ZA DRVO

## ŠTO


COLOR KIT ZA DRVO je namijenjen za popravljanje grešaka i oštećenja na drvenim površinama koje su, u većoj ili manjoj mjeri, izložene vremenskim opterećenjima (prozori, vrata, vratnice itd). Upotrebljavamo ga za kitanje manjih pukotina i neravnina prije nanošenja COLOR TEMELJA ZA DRVO.

## ZAŠTO

COLOR KIT ZA DRVO omogućava postizanje najboljeg mogućeg učinka prilikom obrađivanja željene drvene površine. COLOR KIT ZA DRVO nanosi se jednostavno, dobro se brusi i jamči lijepu glatku površinu potrebnu za nanošenje COLOR TEMELJA ZA DRVO i COLOR EMAJLA.

## KAKO

COLOR KIT ZA DRVO nanosimo lopaticom na čistu i suhu podlogu, prije nanošenja COLOR TEMELJA ZA DRVO. Nanosimo ga u dva tanka sloja, ovisno o oštećenju drva. COLOR KIT ZA DRVO brusimo brusnim papirom br. 180 – 220. Međuslojni razmak za brušenje i nanošenje slijedećeg sloja COLOR KITA ZA DRVO je 24 sata. Alat nakon uporabe očistimo COLOR EMAJL RAZRJEDIVAČEM.








Pakovanje:

0,5 kg 0,9 kg



	vanjske površine	unutarnje površine	drvene površine
COLOR KIT ZA DRVO	✓	✓	✓

nanošenje	sušenje	priprava podloge	utrošak za jedan sloj	skladištenje
• lopatica	24 sata	1 – 2 x (preporučeno)	ovisno o veličini oštećenja	od + 5 °C do + 35 °C



# TEMELJ ZA DRVO

## ŠTO


COLOR TEMELJ ZA DRVO je temeljni premaz za zaštitu drveta u unutarnjim i vanjskim prostorima. Namijenjen je za veće i manje površine, a najbolji učinak se postiže nanošenjem prije uporabe COLOR EMAJLA.

## ZAŠTO

COLOR TEMELJ ZA DRVO omogućava da prilikom obrađivanja željene drvene površine postignete najbolji mogući učinak. Jamči dobro pokrivanje pa time i odličnu podlogu za lakši kasniji postupak zaštite COLOR EMAJLOM.

## KAKO

COLOR TEMELJ ZA DRVO nanosimo na drvene površine prije uporabe COLOR EMAJLA. Prije nanošenja COLOR TEMELJA ZA DRVO površina mora biti očišćena, prebrušena i suha. Greške na drvetu možemo popraviti Color kitom za drvo. Nanosimo ga kistom ili valjkom u jednom ili dva sloja. Temelj je nakon 24 sata dovoljno suh za brušenje i nanošenje slijedećeg sloja.






Pakovanje:

0,65 l 3,5 l



	vanjske površine	unutarnje površine	drvene površine	temeljna boja
COLOR TEMELJ ZA DRVO	✓	✓	✓	✓

nanošenje	sušenje	broj nanesenih slojeva	utrošak za jedan sloj	skladištenje
<ul style="list-style-type: none"> <li>• kist</li> <li>• valjak</li> </ul>	24 sata	1 – 2 x (preporučka)	0,65 l = 6 – 8 m <sup>2</sup> 3,5 l = 32 – 42 m <sup>2</sup>	od + 5 °C do + 35 °C



# TEMELJ ZA METALE

## ŠTO

COLOR TEMELJ ZA METALE je temeljni premaz za zaštitu željeznih i čeličnih površina u unutarnjim i vanjskim prostorima. COLOR TEMELJ ZA METALE nanosimo na površinu prije uporabe COLOR EMAJLA.

## ZAŠTO

Metali spadaju među najdugotrajnije i najsvestranije elemente, ali na utjecaje okoliša, pogotovo kada je u pitanju voda, nisu neosjetljivi. Nanošenjem COLOR TEMELJA ZA METALE postizemo da metalne površine postanu glatke pa time i zaštićene od korozije.

## KAKO

COLOR TEMELJ ZA METALE nanosimo na metalne i čelične površine prije uporabe COLOR EMAJLA. Prije nanošenja COLOR TEMELJA ZA METALE površina mora biti očišćena, bez hrđe i masnoće te suha. Proizvod razrjeđujemo COLOR EMAJL RAZRJEĐIVAČEM, najviše do 10 %. Nanosimo ga kistom, valjkom ili prskanjem u jednom ili dva sloja. Temelj je nakon 24 sata dovoljno suh za brušenje i nanošenje slijedećeg sloja.





Pakovanje:

0,65 l 3,5 l



	vanjske površine	unutarnje površine	metalne površine	temeljna boja	zaštita od vremenskih utjecaja (sunce, kiša, snijeg)
COLOR TEMELJ ZA METALE	✓	✓	✓	✓	✓

nanošenje	sušenje	broj nanesenih slojeva	utrošak za jedan sloj	skladištenje
<ul style="list-style-type: none"> <li>• kist</li> <li>• valjak</li> <li>• prskanje</li> </ul>	24 sata	1 – 2 x (preporuka)	0,65 l = 4 – 6 m <sup>2</sup> 3,5 l = 22 – 32 m <sup>2</sup>	od + 5 °C do + 35 °C



# EMAJL

## ŠTO

COLOR EMAJL je pokrivni premaz kojim zaštićujemo i bojimo nove ili obnavljamo stare metalne i drvene površine u unutarnjim i vanjskim prostorima.

## ZAŠTO

COLOR EMAJL združuje cjelovitu zaštitu i dekoraciju, jer je namijenjen drvenim i metalnim površinama. Drvene i metalne površine COLOR EMAJLOM bojimo odabranom nijansom, štitimo od vremenskih utjecaja poput vode i UV zraka, a metalne površine, zahvaljujući njegovim poboljšanim antikorozivnim svojstvima, štitimo i od hrđe. Za sve što je vašem domu potrebno COLOR već 180 godina skrbi da svim površinama koje cijenite ponudite pravu kvalitetu zaštite za pravu cijenu.

## KAKO

COLOR EMAJL nanosimo kistom, valjkom ili prskanjem u jednom ili dva sloja. Prije nanošenja COLOR EMAJLA na metalnu podlogu nanosite COLOR TEMELJ ZA METALE, a na drvene površine COLOR TEMELJ ZA DRVO. COLOR EMAJL razrjeđujemo COLOR EMAJL RAZRJEĐIVAČEM, najviše do 10 %. Emajl je dovoljno suh za nanošenje slijedećeg sloja nakon 24 sata.





Pakovanje:

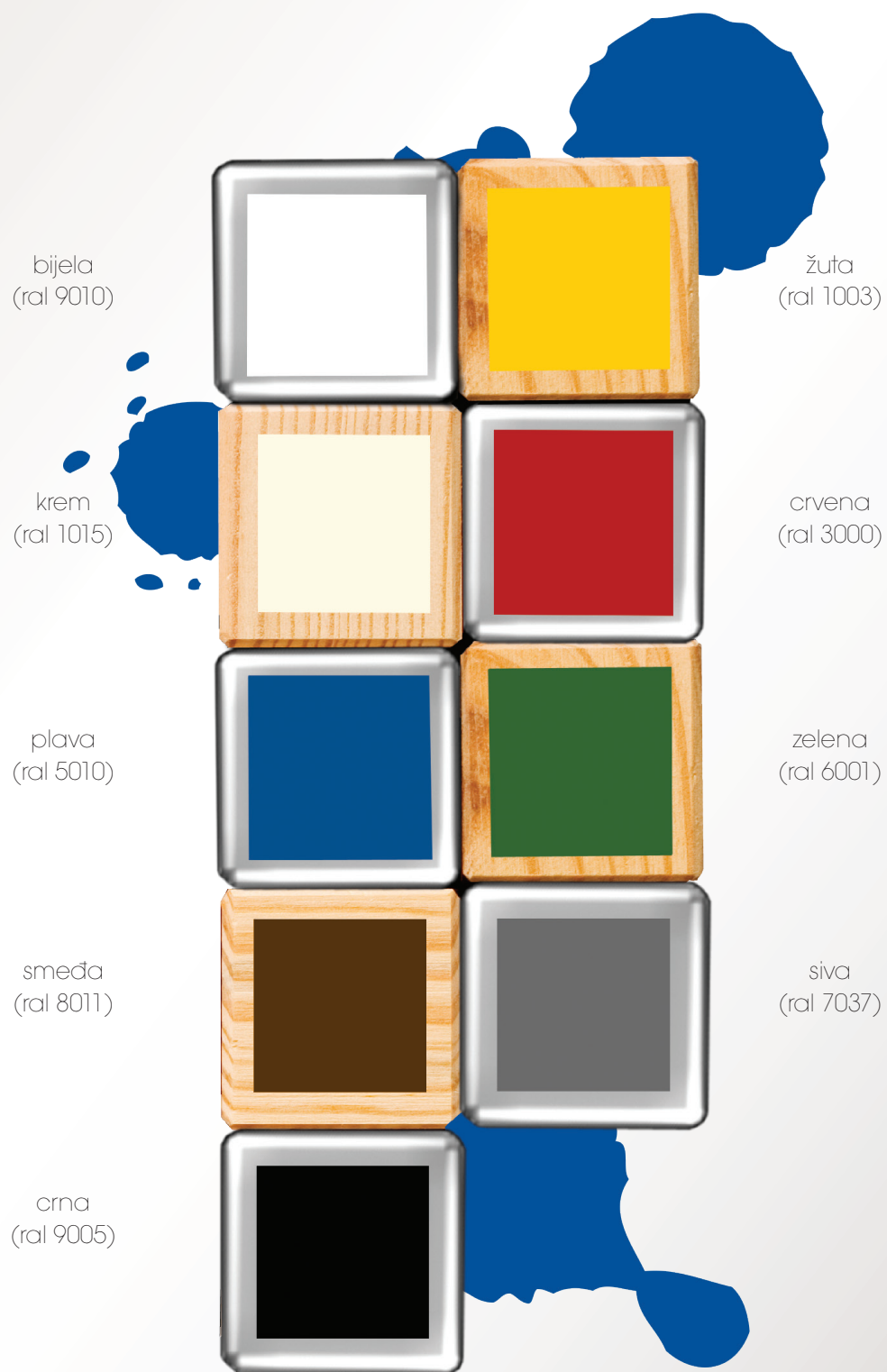
0,65 l 3,5 l

	vanjske površine	unutarnje površine	metalne površine	drvene površine	pokrivna boja	antikorozijski premaz	zaštita od vremenskih utjecaja (sunce, kiša, snijeg)
COLOR EMAJL	✓	✓	✓	✓	✓	✓	✓

nanošenje	sušenje	broj nanosenih slojeva	utrošak za jedan sloj	skladištenje
<ul style="list-style-type: none"> <li>• kist</li> <li>• valjak</li> <li>• prskanje</li> </ul>	24 sata	2 x (preporuka)	0,65 l = 5 – 7 m <sup>2</sup> 3,5 l = 27 – 37 m <sup>2</sup>	od + 5 °C do + 35 °C

# KARTA BOJA EMAJL

Nijanse su informativne prirode.





# RAZRJEĐIVAČI

- emajl razrjeđivač
- nitro razrjeđivač
- sredstvo za odstranjivanje premaza



# EMAJL RAZRJEĐIVAČ

## ŠTO

COLOR EMAJL RAZRJEĐIVAČ je namijenjen razrjeđivanju boja i lakova na osnovi otapala. Upotrebljavamo ga za čišćenje alata nakon uporabe COLOR EMAJLA i ostalih premaza na osnovi otapala.

## ZAŠTO

COLOR EMAJL RAZRJEĐIVAČ nam omogućava razrjeđivanje boja i lakova na osnovi otapala.

## KAKO

Prilikom razrjeđivanja uvažavajte omjere razrjeđivanja koji su navedeni na ambalaži premaza. Prilikom čišćenja alata upotrebljavajte odgovarajuća zaštitna sredstva, kao npr. zaštitne rukavice.



Pakiranje:

11



	razrjeđivanje boja i laka na osnovi otapala	drvene površine	metalne površine	čišćenje alata nakon ličenja
COLOR EMAJL RAZRJEĐIVAČ	✓	✓	✓	✓

prazna ambalaža	ambalaža s ostaci- ma razrjeđivača	skladištenje
mjesta za reciklažu	mjesta za zbrinjava- nje opasnog otpada	od + 5 °C



# NITRO RAZRJEĐIVAČ

## ŠTO

COLOR NITRO RAZRJEĐIVAČ je namijenjen razrjeđivanju boja i lakova na osnovi otapala i nitro osnovi. Upotrebljavamo ga i za čišćenje alata nakon završenog posla.

## ZAŠTO

COLOR NITRO RAZRJEĐIVAČ nam omogućava razrjeđivanje boja i lakova na osnovi otapala i nitro osnovi, a pomaže nam i za čišćenje površine koju namjeravamo zaštititi. S metalnih površina odstranimo masnoće, a s drvenih vosak i smole.

## KAKO

Prilikom razrjeđivanja uvažavajte omjere razrjeđivanja koji su navedeni na ambalaži premaza. Prilikom čišćenja alata upotrebljavajte odgovarajuća zaštitna sredstva, kao npr. zaštitne rukavice.



Pakiranje:

11



	razrjeđivanje boja i laka na osnovi otapala	drvene površine	metalne površine	čišćenje	odmašćivanje	čišćenje alata nakon ličenja
COLOR NITRO RAZRJEĐIVAČ	✓	✓	✓	✓	✓	✓

prazna ambalaža	ambalaža s ostacima razrjeđivača	skladištenje
mjesto za recikliranje	mjesto za zbrinjavanje opasnog otpada	od + 5 °C



# SREDSTVO ZA ODSTRA- NJIVANJE PREMAZA

## ŠTO


COLOR SREDSTVO ZA ODSTRANJIVANJE PREMAZA je sredstvo za kemijsko odstranjivanje starih naliča sa drvenih i metalnih površina koje namjeravate zaštititi COLOR proizvodima.

## ZAŠTO

COLOR SREDSTVO ZA ODSTRANJIVANJE PREMAZA pomaže da s metala i drva skinemo tragove vremena, a potom ih dekorativnim i zaštitnim premazima COLOR ponovno zaštitimo.

## KAKO

COLOR SREDSTVO ZA ODSTRANJIVANJE PREMAZA nanosimo kistom ili lopaticom, a omekšani stari premaz odstranimo lopaticom ili četkom. Postupak ponavljamo sve dok stari nalič ne odstranimo. Nakon obrade površinu treba oprati vodom i osušiti, a potom nanosimo nove premaze.





Pakiranje:

0,75 l



	odstranjuje	drvene površine	metalne površine	nanošenje	čišćenje	prije ponovne zaštite
COLOR SREDSTVO ZA ODSTRANJIVANJE PREMAZA	<ul style="list-style-type: none"> <li>• EMAJLE</li> <li>• LAKOVE</li> </ul>	✓	✓	<ul style="list-style-type: none"> <li>• lopatica</li> <li>• kist</li> </ul>	<ul style="list-style-type: none"> <li>• lopatica</li> <li>• četka</li> </ul>	✓

prije ponovne zaštite	utrošak za odstranjivanje jednog sloja	skladištenje
čišćenje površine vodom i sušenje	0,75 l = 2,5 – 4,5 m <sup>2</sup> 1 l = 3 – 6 m <sup>2</sup>	od + 5 °C do + 35 °C



## COLOR BASIC

Karta boja COLOR Basic obuhvaća 150 različitih nijansi boja, kako prirodnih tonova tako i pastelnih nijansi narančaste, ružičaste, ljubičaste, zelene pa sve do najnježnijih nijansi plave boje. Pažljivim odabirom receptura uspjeti smo združiti sve zahtjeve suvremenog korisnika, kako sa stanovišta bogatstva izbora tako i prave kvalitete i cijene.

Odabranu nijansu iz karte boja COLOR Basic možete pripremiti sistemom miješanja boja HELIOMIX s COLOR UNUTARNJOM ZIDNOM BOJOM i COLOR FASADNOM BOJOM. Posebno pripravljene recepture prema karti boja COLOR Basic jamče vam i odgovarajući stupanj mogućnosti ponavljanja nijanse.





# ZIDNE POVRŠINE

- unutarnja zidna boja
- fasadna boja
- emulzija 1 : 5

# UNUTARNJA ZIDNA BOJA

## ŠTO

COLOR UNUTARNJA ZIDNA BOJA je namijenjena ličenju zidova i stropova u unutarnjim prostorima vaše kuće ili stana, jer dobro prijanja na većinu podloga – unutarnje zidove od žbuke, betona, opeke, kitane površine ili ostale unutarnje zidove.

## ZAŠTO

COLOR UNUTARNJA ZIDNA BOJA vam u pravim uvjetima jamči kvalitetan izgled i zaštitu kakvu vaš dom zaslužuje. COLOR UNUTARNJU ZIDNU BOJU odlikuju odlično pokrivanje i dobro prijanjanje na podlogu. S obzirom na to da je paropropusna, površinu ne zatvara. COLOR UNUTARNJA ZIDNA BOJA otporna je na suho brisanje pa će vaši unutarnji zidovi ličeni tom bojom dugo vremena zadržati svjež izgled.

## KAKO

Prije uporabe COLOR UNUTARNJE ZIDNE BOJE podlogu očistimo, odstranimo labave čestice i impregniramo COLOR EMULZIJOM 1 : 5. COLOR UNUTARNJU ZIDNU BOJU nanosimo kistom (četkom), valjkom ili prskanjem, u dva sloja za novo ličenje, dok je za obnavljanje starog naliča dovoljan samo jedan sloj. Prvi sloj razrijedimo vodom, najviše do 15 %, a drugi, najviše do 10 %. Vrijeme sušenja od 4 do 12 sati, ovisno o zračnoj vlazi i temperaturi prostorije. Premaz je suh za manipulaciju nakon 3 dana.





# FASADNA BOJA

## ŠTO

COLOR FASADNA BOJA je namijenjena zaštiti i dekoraciji novih te obnavljanju starih vanjskih površina – žbuke, betona i ostalih mineralnih površina.

## ZAŠTO

COLOR FASADNOM BOJOM štitimo vanjske površine od vremenskih utjecaja i štetne industrijske atmosfere. Odlikuje se dobrim pokrivanjem i dobrim prijanjanjem na različite podloge.

## KAKO

Prije uporabe COLOR FASADNE BOJE podloga mora biti čvrsta, suha, dobro očišćena i impregnirana COLOR EMULZIJOM 1 : 5. COLOR FASADNU BOJU nanosimo kistom (četkom), valjkom ili prskanjem na temperaturi primjene od + 5 °C do + 30 °C. COLOR FASADNU BOJU po potrebi razrijedimo vodom, najviše do 15 % (ovisno o načinu nanošenja). Nanošenje sljedećeg sloja nakon 24 sata.





Pakovanje:

5 l

14 l

	vanjske površine	beton, žbuka, minerali	pokrivna boja	zaštita od vremenskih utjecaja (sunce, kiša, snijeg)	zaštita od utjecaja industrijske atmosfere
COLOR FASADNA BOJA	✓	✓	✓	✓	✓

predpriprava površine	nanošenje	sušenje	broj nanesenih slojeva	utrošak za dva sloja	skladištenje
suha, čvrsta, očišćena (preporučujemo impregniranje COLOR EMULZIJOM)	<ul style="list-style-type: none"> <li>• kist</li> <li>• valjak</li> <li>• airless prskanje</li> </ul>	24 sata	2 x (preporuka)	5 l = 15 – 20 m <sup>2</sup> 14 l = 40 – 60 m <sup>2</sup>	od + 5 °C do + 35 °C



# EMULZIJA 1 : 5

## ŠTO

COLOR EMULZIJA 1 : 5 je temeljni premaz koji poboljšava učinak ličenja i prijanjanje COLOR UNUTARNJE ZIDNE BOJE ili COLOR FASADNE BOJE na prašnjave, oštećene i porozne površine.

## ZAŠTO

Ako su vaši zidovi djelomično kredani, mrvljivi ili porozni, korištenjem COLOR EMULZIJE postizete poboljšavanje efekta obnavljanja. COLOR EMULZIJA 1 : 5 prodire u podlogu, smanjuje upijanje površine, veže labave čestice i tako znatno poboljšava prijanjanje boje na prašnjave, oštećene i porozne površine.

## KAKO

Prije nanošenja COLOR EMULZIJE površina mora biti očišćena, suha i bez masnoće. COLOR EMULZIJU 1 : 5 razrjeđujemo vodom u omjeru 1 : 5, i to 1 dio COLOR EMULZIJE i 5 dijelova vode. Nanosimo kistom (četkom), valjkom ili prskanjem. Alat nakon uporabe očistite vodom. Pazite da emulzija tijekom skladištenja ne smrzne, jer nakon otapanja više neće biti za uporabu.





Pakovanje:

1 l

	vanjske površine	unutarnje površine	poboljšava prijanjanje	razrjeđivanje	nanošenje	sušenje	broj nanosenih slojeva	utrošak za jedan sloj
COLOR EMULZIJA 1:5	✓	✓	• boje	voda	• kist • valjak • prskanje	odmah	1 x	1 l = 8 – 12 m <sup>2</sup>

skladištenje

od + 5 °C  
do + 35 °C

SAP ID	NAZIV PROIZVODA	j. m.	amb.	ean kod	br. kom. u kartonu
--------	-----------------	-------	------	---------	--------------------

### COLOR LAZURE

47860002	COLOR LAZURA 1 BEZBOJNA	lit.	0,75	3838847120721	6
47860502	COLOR LAZURA 8 ARIŠ	lit.	0,75	3838847120820	6
47860102	COLOR LAZURA 2 SV. BOR	lit.	0,75	3838847120745	6
47860402	COLOR LAZURA 7 MAHAGONIJ	lit.	0,75	3838847120806	6
47860702	COLOR LAZURA 93 HRAST	lit.	0,75	3838847120868	6
47860202	COLOR LAZURA 3 TIK	lit.	0,75	3838847120769	6
47860302	COLOR LAZURA 4 ORAH	lit.	0,75	3838847120783	6
47860602	COLOR LAZURA 9 PALISANDER	lit.	0,75	3838847120844	6
47860003	COLOR LAZURA 1 BEZBOJNA	lit.	2,5	3838847120738	6
47860503	COLOR LAZURA 8 ARIŠ	lit.	2,5	3838847120837	6
47860103	COLOR LAZURA 2 SV. BOR	lit.	2,5	3838847120752	6
47860403	COLOR LAZURA 7 MAHAGONIJ	lit.	2,5	3838847120813	6
47860703	COLOR LAZURA 93 HRAST	lit.	2,5	3838847120875	6
47860203	COLOR LAZURA 3 TIK	lit.	2,5	3838847120776	6
47860303	COLOR LAZURA 4 ORAH	lit.	2,5	3838847120790	6
47860603	COLOR LAZURA 9 PALISANDER	lit.	2,5	3838847120851	6
47860004	COLOR LAZURA 1 BEZBOJNA	lit.	5	3838847121322	3
47860504	COLOR LAZURA 8 ARIŠ	lit.	5	3838847121377	3
47860104	COLOR LAZURA 2 SV. BOR	lit.	5	3838847121339	3
47860404	COLOR LAZURA 7 MAHAGONIJ	lit.	5	3838847121360	3
47860704	COLOR LAZURA 93 HRAST	lit.	5	3838847121391	3
47860204	COLOR LAZURA 3 TIK	lit.	5	3838847121346	3
47860304	COLOR LAZURA 4 ORAH	lit.	5	3838847121353	3
47860604	COLOR LAZURA 9 PALISANDER	lit.	5	3838847121384	3

### COLOR LAKOVI

47862702	COLOR LAK	lit.	0,75	3838847121810	6
47862402	COLOR BRZOSUŠIVI TEM. LAK	lit.	0,75	3838847121674	6
47862502	COLOR BRZOSUŠIVI LAK SJAJNI	lit.	0,75	3838847121698	6
47862602	COLOR HITROSUŠIVI LAK POLUMAT	lit.	0,75	3838847121711	6

### COLOR TEMELJNI PREMAZI

47863301	COLOR KIT ZA DRVO	kg.	0,50	3838847121643	6
47863302	COLOR KIT ZA DRVO	kg.	0,90	3838847121650	6
47862001	COLOR TEMELJ ZA DRVO BIJELI	lit.	0,65	3838847121551	6
47862101	COLOR TEMELJ ZA METAL SIVI	lit.	0,65	3838847121544	6
47930001	COLOR TEMELJ ZA METAL CRVENI	lit.	0,65	3838847127706	6
47862003	COLOR TEMELJ ZA DRVO BIJELI	lit.	3,5	3838847126419	3
47862103	COLOR TEMELJ ZA METAL SIVI	lit.	3,5	3838847126426	3



SAP ID      NAZIV PROIZVODA      j. m.      amb.      ean kod      br. kom. u kartonu

#### COLOR EMAJLI

47860801	COLOR EMAJL RAL 9010 BIJELA	lit.	0,65	3838915673166	6
47860901	COLOR EMAJL RAL 1003 ŽUTA	lit.	0,65	3838915673159	6
47861001	COLOR EMAJL RAL 1015 KREM	lit.	0,65	3838915673135	6
47861101	COLOR EMAJL RAL 3000 CRVENA	lit.	0,65	3838915673128	6
47861201	COLOR EMAJL RAL 5010 PLAVA	lit.	0,65	3838915673111	6
47861301	COLOR EMAJL RAL 6001 ZELENA	lit.	0,65	3838915673104	6
47861501	COLOR EMAJL RAL 8011 SMEDA	lit.	0,65	3838915673081	6
47861801	COLOR EMAJL RAL 7037 SIVA	lit.	0,65	3838915673050	6
47861901	COLOR EMAJL RAL 9005 CRNA	lit.	0,65	3838915673043	6
47860803	COLOR EMAJL RAL 9010 BIJELA	lit.	3,5	3838847124521	3
47860903	COLOR EMAJL RAL 1003 ŽUTA	lit.	3,5	3838847124538	3
47861003	COLOR EMAJL RAL 1015 KREM	lit.	3,5	3838847124545	3
47861103	COLOR EMAJL RAL 3000 CRVENA	lit.	3,5	3838847124552	3
47861203	COLOR EMAJL RAL 5010 PLAVA	lit.	3,5	3838847124569	3
47861303	COLOR EMAJL RAL 6001 ZELENA	lit.	3,5	3838847124576	3
47861503	COLOR EMAJL RAL 8011 SMEDA	lit.	3,5	3838847124590	3
47861803	COLOR EMAJL RAL 7037 SIVA	lit.	3,5	3838847124620	3
47861903	COLOR EMAJL RAL 9005 CRNA	lit.	3,5	3838847124637	3

#### COLOR RAZRJEĐIVAČI

47862202	COLOR EMAJL RAZRJEĐIVAČ	lit.	1	3838847121438	12
47862302	COLOR NITRO RAZRJEĐIVAČ	lit.	1	3838847121421	12
47864902	COLOR ODSTRANJIVAČ PREM.	lit.	0,75	3838847127317	6

#### COLOR UNUTARNJE ZIDNE BOJE

47643602	COLOR EMULZIJA 1 : 5	lit.	1	3838847704112	12
47643704	COLOR UNUTARNJA ZIDNA BOJA BIJELA	lit.	5	3838847704143	2
47643705	COLOR UNUTARNJA ZIDNA BOJA BIJELA	lit.	14	3838847704150	1

#### COLOR FASADNE BOJE

47643602	COLOR EMULZIJA 1 : 5	lit.	1	3838847704112	12
47644604	COLOR FASADNA BOJA BIJELA	lit.	5	3838847704129	2
47644605	COLOR FASADNA BOJA BIJELA	lit.	14	3838847704136	1

legenda:      drvene površine      drvene i metalne površine      razrjeđivači      zidne površine









**Helios TBLUS** d.o.o.

Količevo 65, 1230 Domžale, Slovenia

**T** +386 1 722 40 00 **F** +386 1 722 43 10

**E** [deco.coatings@helios.si](mailto:deco.coatings@helios.si)

[www.color.si](http://www.color.si)

**Helios Hrvatska** d.o.o.

Radnička cesta 173D, 10000 Zagreb, R. Hrvatska

**T** ++385 1 4610 132 **F** +385 1 4612 782

**E** [deco.coatings@helios.si](mailto:deco.coatings@helios.si)

Član Europske Helios Grupe.